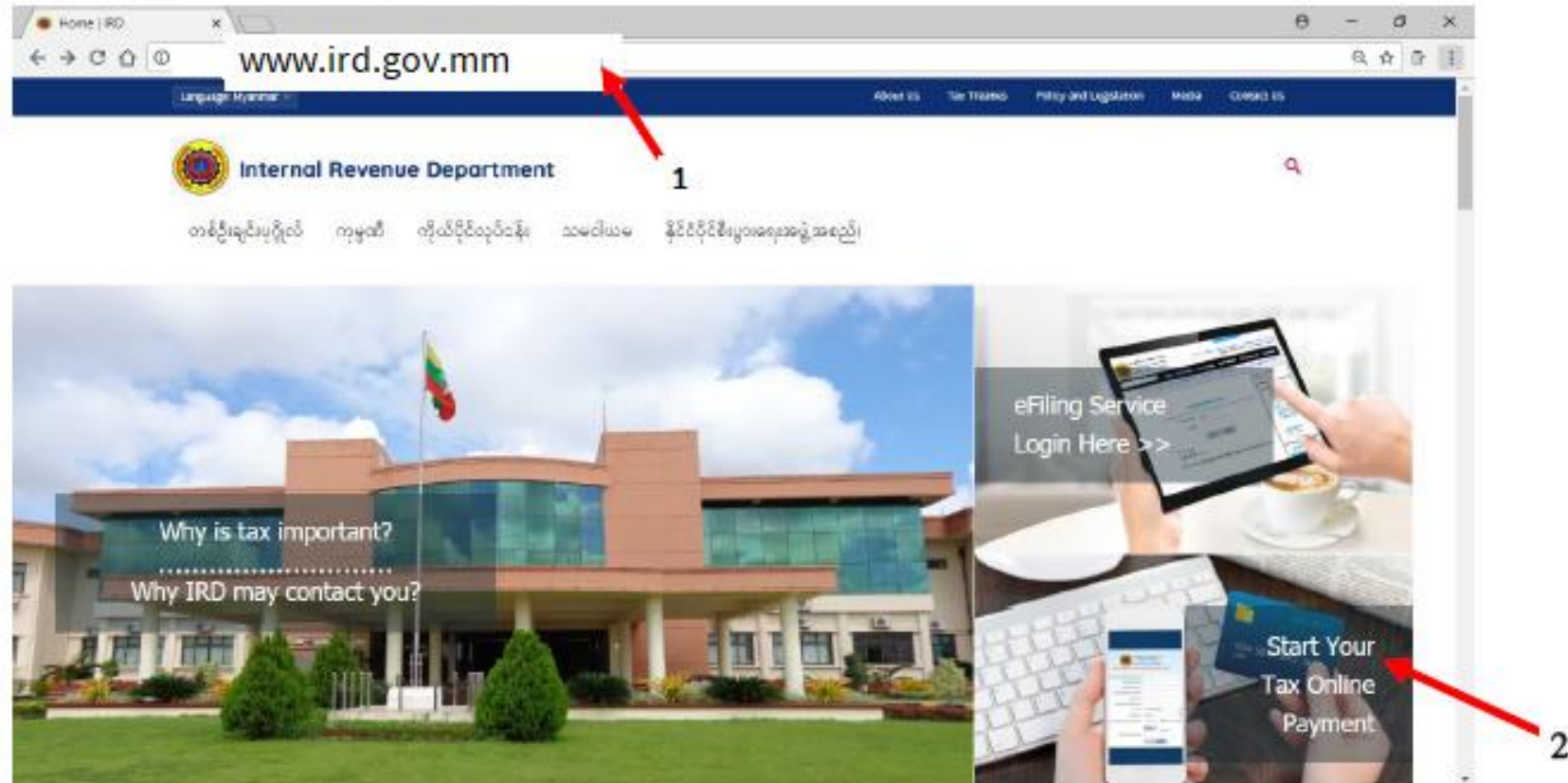


## Online Payment အသုံးပြုပုံအဆင့်ဆင့်

ဝင်ငွေခွန်၊ ကုန်သွယ်လုပ်ငန်းခွန်နှင့် အထူးကုန်စည်ခွန်ပေးဆောင်မှုများအတွက်

1. အခွန်ပေးဆောင်မှုများအား MPU Card မှ တဆင့် ဖြတ်တောက်ပေးသွင်းရန်အတွက် ပထမဦးစွာ Browser တွင် [www.ird.gov.mm](http://www.ird.gov.mm) ရိုက်ထည့်ပြီး ဝင်ရောက်ရမည်ဖြစ်ပါသည်။



2. ပြည်တွင်းအခွန်များဦးစီးဌာန၏ website သို့ ဝင်ရောက်ပြီးပါက ပုံတွေဖော်ပြထားသော “Start Your Tax Online Payment” ကို Click နှိပ်ပါ။

3. ပုံတွင်မြင်တွေ့ရသည့်အတိုင်း "Online Payment System For Taxpayer" ဆိုသည့် Page ကျလာမည်။

MINISTRY OF PLANNING AND FINANCE  
INTERNAL REVENUE DEPARTMENT

### Online Payment System for Taxpayer

TIN (Tax Payer Identification Number) \*: 111111111 ← (a)

Settlement Bank\*: မြန်မာ့စီးပွားရေးဘဏ်-၂(ရန်ကင်း)

Name (English Only) \*: LTO Testing Only

Address (English Only) \*: No. 569/577, Merchant Street, Kyauktada

Tax Amount (Kyats, 2 decimals) \*: 1,000,000.00 ← (b)

Contact Email \*: testing@gmail.com ← (c)

Contact Phone (Numbers only) \*: 09555666777 ← (d)

အခွန်ထမ်းကြီးများဆိုင်ရာ အခွန်ရုံး

အချက်အလက်များအား ဖြည့်သွင်းရန်အတွက် အောက်ဖော်ပြပါ ညွှန်ကြားချက်အတိုင်း လိုက်နာဖြည့်သွင်းရန်ဖြစ်ပါသည်။

- a) TIN No တွင် သက်ဆိုင်ရာအခွန်ရုံးများမှထုတ်ပေးထားသော အခွန်ထမ်းမှတ်ပုံတင်အမှတ် (ဂဏန်း ၉ လုံး)ကို ဖြည့်သွင်းရမည် ဖြစ်ပါသည်။  
TIN No မှန်ကန်မှု မရှိပါက အခွန်ပေးဆောင်မှုပြုလုပ်၍မရနိုင်ပါ။
  - TIN No ထည့်သွင်းပြီးပါက အခွန်ထမ်းအမည်နှင့် လိပ်စာ ပေါ်လာမည်ဖြစ်သည်။ TIN No နှင့် သက်ဆိုင်သည့် ကုမ္ပဏီအမည် လွဲမှားနေပါက မိမိနှင့်သက်ဆိုင်သည့် အခွန်ရုံးသို့ အကြောင်းကြားရမည်ဖြစ်ပါသည်။
  - ဖော်ပြထားသည့် လိပ်စာမှာ TIN No ထုတ်ယူစဉ်က မိမိသက်ဆိုင်ရာအခွန်ရုံးသို့ ပေးပို့ထားသည့် Registration Form ပေါ်ရှိ လိပ်စာဖြစ်ပါသည်။ လိပ်စာမှားယွင်းနေပါက မိမိနှင့်သက်ဆိုင်သည့် အခွန်ရုံးသို့ ဆက်သွယ်၍ လိပ်စာပြောင်းလျှောက် ထားရမည် ဖြစ်ပါသည်။
- b) Tax Amount တွင် မိမိပေးဆောင်မည့် အခွန်အား မှန်ကန်စွာဖြည့်သွင်းရန်လိုပါမည်။
- c) Contact Email အားဖြည့်သွင်းရာတွင် လက်ခံရရှိကြောင်းအကြောင်းပြန်ကြားလိုသည့် Email ကိုသာ ဖြည့်သွင်းရမည်ဖြစ်ပါသည်။ အခွန်ပေးဆောင်မှု အဆင့်ဆင့် ဆောင်ရွက်ပြီးသည့် အချိန်တွင် အဆိုပါ Email သို့ လက်ခံရရှိကြောင်း အကြောင်းပြန်ကြား မည်ဖြစ်ပါသည်။ အဆိုပါ အကြောင်းပြန်ကြားစာသည် ဘဏ်တွင် ပေးသွင်းသည့် ချလံ ကဲ့သို့ပင်ဖြစ်ပါသည်။
- d) Contact Phone တွင် ယခုပေးဆောင်မှုအတွက်အခွန်ထမ်းအား ဆက်သွယ်ဆောင်ရွက်နိုင်သည့် ဖုန်းနံပါတ်ကိုသာ ထည့်သွင်း ပေးရန် ဖြစ်ပါသည်။

#### 4. Tax Type နေရာတွင် မိမိပေးဆောင်မည့်အခွန်အမျိုးအစားအား ရွေးချယ်ပါ။

Address (English Only) \*: No(1), Pansodan Street, Kyauktada

Tax Amount (Kyats, 2 decimals) \*: 1000000

Contact Email \*: aabb@gmail.com

Contact Phone (Numbers only) \*: 01112233

Tax Type \*: (IT) Income Tax

Payment Type \*: (CG) Capital Gain  
(CT) Commercial Tax  
**(IT) Income Tax** 4  
(SD) Stamp Duty  
(SGT) Specific Goods Tax

Tax Period \*: Income Year 2016-2017

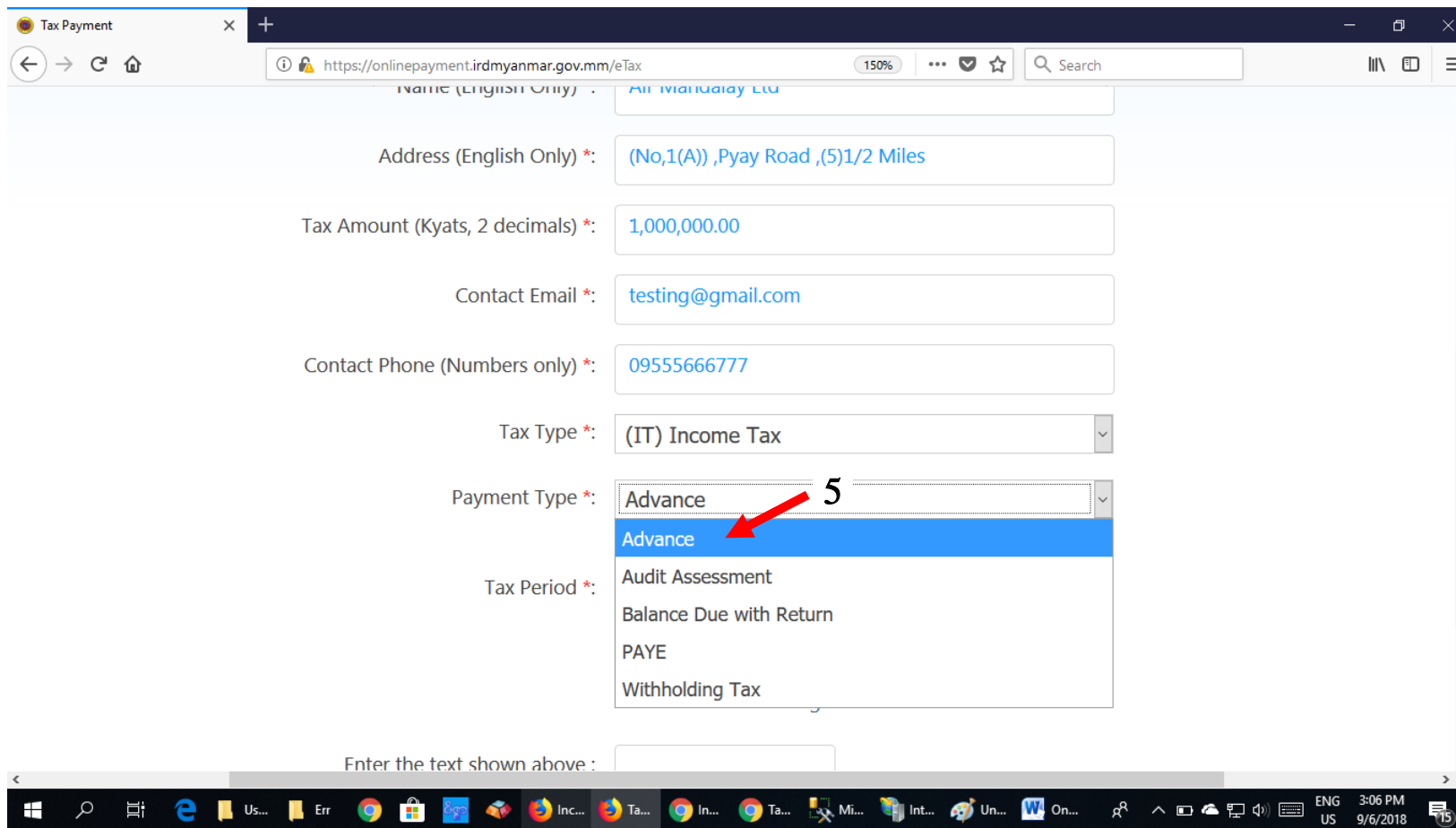
Regenerate

Enter the text shown above :

Pay with MPU

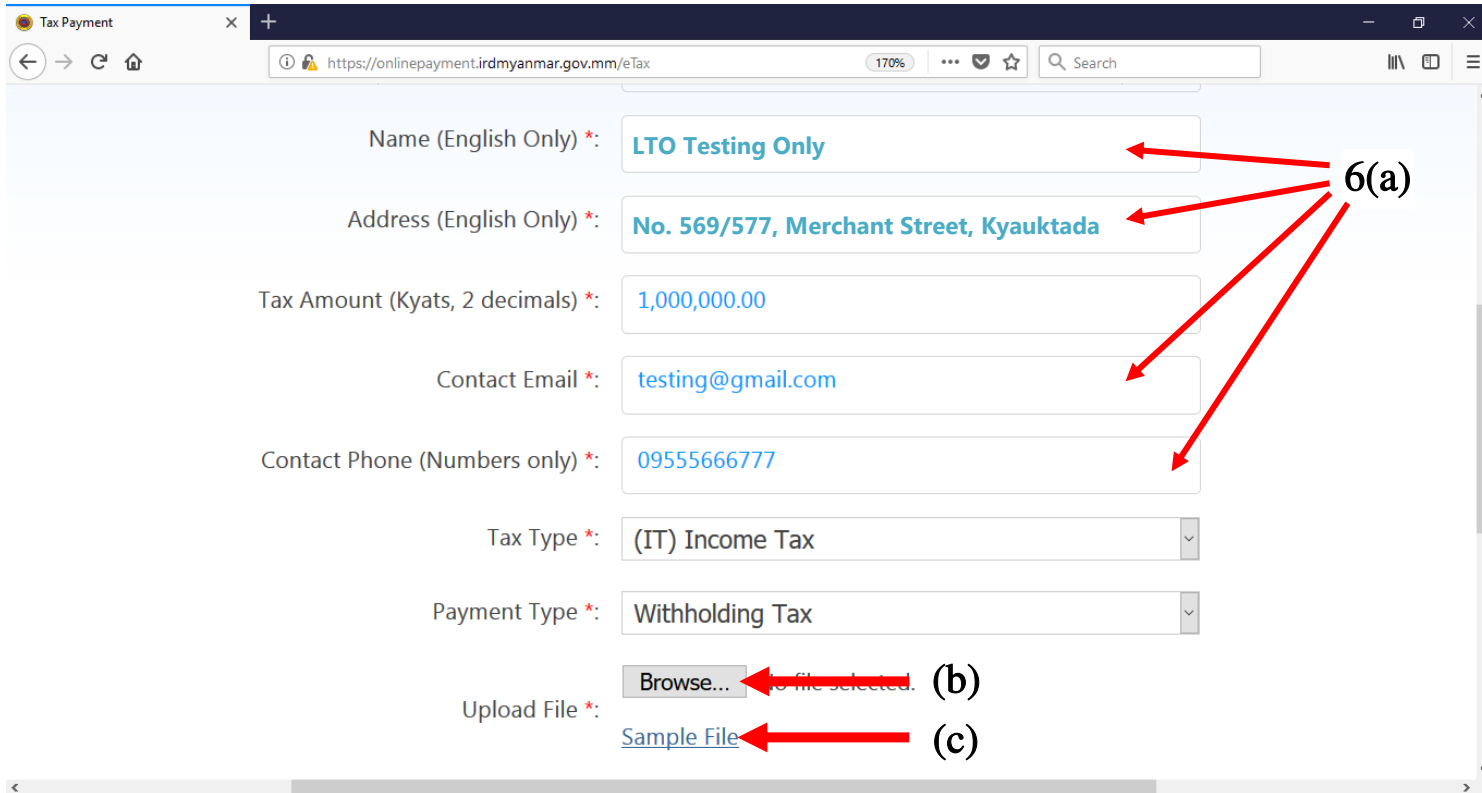
5. အခွန်အမျိုးအစားရွေးချယ်ပြီးနောက် Payment Type တွင် ပေးဆောင်မည့်အမျိုးအစားရွေးချယ်ရန်ဖြစ်ပါသည်။

- ကြိုတင်ခွန်ပေးသွင်းခြင်းဖြစ်လျှင် Advance ကို ရွေးချယ်ပါ။
- စည်းကြပ်မှုအရထပ်မံပေးသွင်းသည့်အခွန်ဖြစ်လျှင် Balance Due ကို ရွေးချယ်ပါ။
- WT ဖြတ်တောက်ပေးသွင်းခြင်းဖြစ်လျှင် Withholding Tax ကိုရွေးချယ်ပါ။ (မှတ်ချက်။ WT ပေးသွင်းမှုမှာ ဝင်ငွေခွန်အတွက်သာ ဖြစ်ပါသည်။)



6. Income Tax (Withholding Tax) ပေးချေမှုအတွက် အောက်ပါအတိုင်းဆောင်ရွက်ရန်ဖြစ်ပါသည်။

- a) TIN No တွင် Withholding Tax(WT) ဖြတ်တောက်ပေးသွင်းသည့် အခွန်ထမ်းအမည်နှင့် အခွန်ထမ်း၏ အချက်အလက်များကိုသာ ဖော်ပြရန်ဖြစ်ပါသည်။
- b) ဖြတ်တောက်ခံရသည့် အခွန်ထမ်းအမည်များအား Excel File ဖြင့် ဖော်ပြရမည်ဖြစ်ပြီး အဆိုပါ Excel File အား Choose File တွင် Upload ပြုလုပ်ရမည် ဖြစ်ပါသည်။
- c) အဆိုပါ Excel File တွင် ဖြည့်စွက်ရန်ပုံစံအား Sample File ကို download ပြုလုပ်ပြီး ဖြည့်စွက်ရန်ဖြစ်ပါသည်။

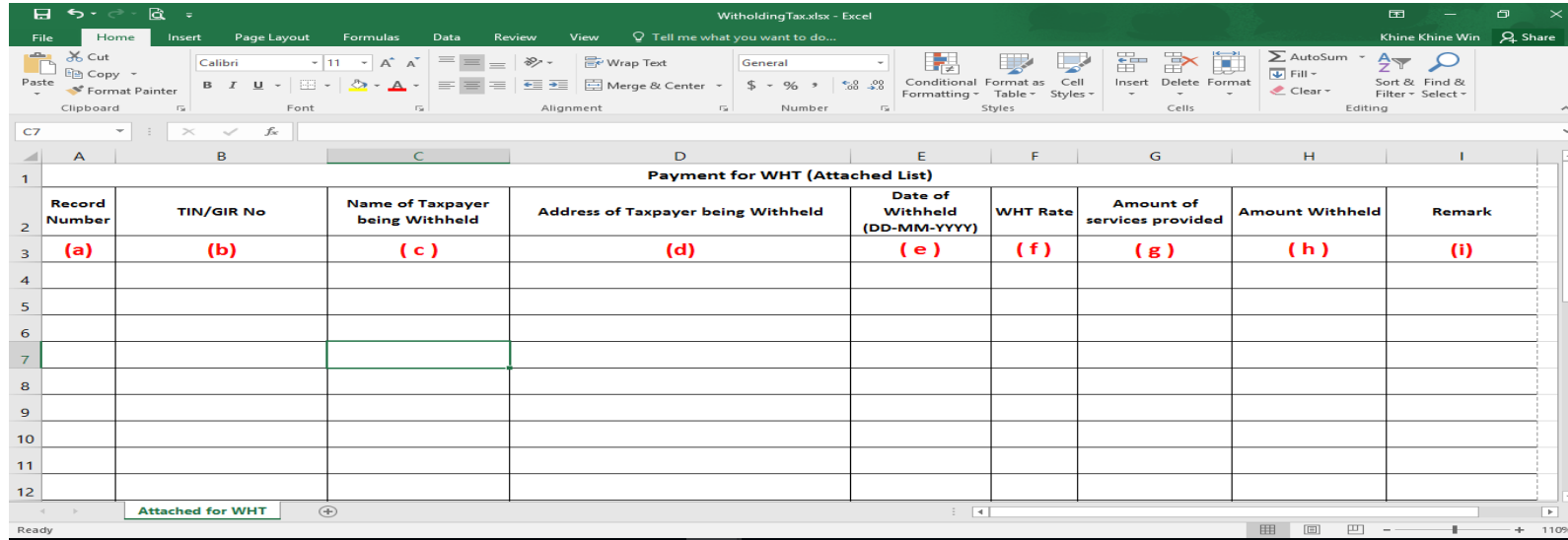


မှတ်ချက်။ LTO အနေဖြင့် WT ဖြတ်တောက်ခံရသော အခွန်ထမ်းများအား ချလံထုတ်ပေးမည်မဟုတ်ပါ။ ထို့ကြောင့် WT ဖြတ်တောက်ပေးသွင်းသည့် အခွန်ထမ်းများအနေဖြင့် အဆိုပါ Excel File နမူနာတွင် ဖော်ပြထားသည့်အတိုင်း ဖြတ်တောက်ခံရသော အခွန်ထမ်းများ၏ အချက်အလက်များအား ပြည့်စုံစွာဖော်ပြရန်ဖြစ်ပါသည်။ ပြည့်စုံစွာဖော်ပြထားခြင်း မရှိသော အခွန်ထမ်းများအား WT ပေးသွင်းထားကြောင်း ထောက်ခံချက်ကို LTO အနေဖြင့် ထုတ်ပေးမည်မဟုတ်ပါ။

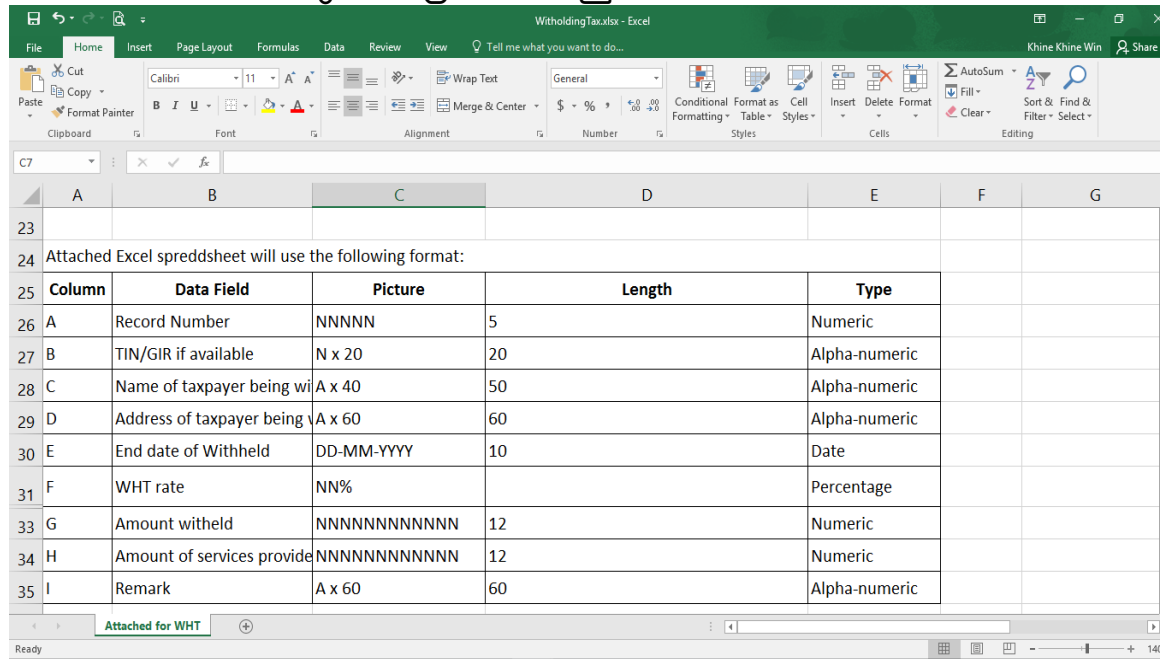
7. Withholding Tax ပေးချေမှုအတွက် Upload ပြုလုပ်ရမည့် Attached file တွင် WT ဖြတ်တောက်ခံရသော အခွန်ထမ်းတစ်ဦးချင်းစီ၏ အချက်အလက်များအား အောက်ပါအတိုင်း ဖြည့်စွက်ပေးရန် ဖြစ်ပါသည်-

- a) Record Number တွင် အမှတ်စဉ်ကို ဖြည့်သွင်းရန်၊
- b) TIN/GIR No တွင် ဖြတ်တောက်ခံရသောအခွန်ထမ်း၏ TIN No သို့မဟုတ် GIR No ကို ဖြည့်သွင်းရန်၊
- c) Name of Taxpayer being Withheld တွင် ဖြတ်တောက်ခံရသောအခွန်ထမ်းအမည်ကို ဖြည့်သွင်းရန်၊
- d) Address of Taxpayer being Withheld တွင် ဖြတ်တောက်ခံရသော အခွန်ထမ်း၏ လိပ်စာကို ဖြည့်သွင်းရန်၊
- e) Date of Withheld တွင် အခွန်ဖြတ်တောက်ပေးသွင်းသည့်နေ့ကို ပုံတွင်ဖော်ထားသည့် format အတိုင်း ဖြည့်သွင်းရန်၊
- f) WHT Rate တွင် WT ဖြတ်တောက်သည့်နှုန်း (ဥပမာ။ 2%, 3.5% စသည်ဖြင့်) ဖြည့်သွင်းရန်၊
- g) Amount of services provided တွင် လုပ်ငန်းဆောင်ရွက်မှုအတွက် ပေးချေခဲ့ရသည့်ငွေ(WT ဖြတ်တောက်သည့်ငွေအပါအဝင်)ကို ဖြည့်သွင်းရန်၊
- h) Amount Withheld တွင် WT ဖြတ်တောက်သည့်ပမာဏကို ဖြည့်သွင်းရန်။

မှတ်ချက်။ (g) နှင့် (f) ရှိ တန်ဖိုးများကို ဖြည့်သွင်းရာတွင် ကျပ်ငွေဖြင့်သာ ဖော်ပြရန်ဖြစ်ပြီး နိုင်ငံခြားငွေဖြင့် ရရှိမှုအား Remark တွင်သာ ဖော်ပြပေးရန်ဖြစ်ပါသည်။ Sample Excel File တွင်ဖော်ပြထားသော ပုံစံအတိုင်းအချက်အလက်ပြည့်စုံစွာဖြည့်သွင်းရန်ဖြစ်ပါသည်။



WT ဖြတ်တောက်မှုအတွက် Excel တွင် ဖြည့်သွင်းရမည့် Column အလိုက် ဖြည့်သွင်းရမည့် Data Type အမျိုးအစားများကိုလည်း Sample Excel File တွင် ဖော်ပြထားပါသည်။





8. Tax Type တွင် Income Tax, Payment Type တွင် Advance ဟုရွေးထားလျှင် Tax Period တွင် မည်သည့်ကာလအတွက် ပေးသွင်း သည် (ဥပမာ။ 1<sup>st</sup> Quarter (Apr to Jun)) ကို ရွေးချယ်၍ Income Year တွင် ပေးသွင်းသည့် ဝင်ငွေနှစ်ကို ရွေးချယ်ရန်ဖြစ်ပါသည်။

The screenshot shows a web browser window with the URL <https://onlinepayment.irdmyanmar.gov.mm/eTax>. The form contains the following fields:

- Address (English Only) \*: No. 569/577, Merchant Street, Kyauktada
- Tax Amount (Kyats, 2 decimals) \*: 1000000
- Contact Email \*: testing@gmail.com
- Contact Phone (Numbers only) \*: 09555666777
- Tax Type \*: (IT) Income Tax
- Payment Type \*: Advance
- Tax Period \*: 1st Quarter (Apr To Jun) (highlighted in blue)
- Income Year: 2018-2019

Below the Tax Period dropdown, there is a text input field with the placeholder "Enter the text shown above :". At the bottom of the form is a "Pay with MPU" button.

9. Tax Type တွင် Commercial Tax / Specific Goods Tax, Payment Type တွင် Advanced Monthly Payment ဟုရွေးထားလျှင် Tax Period တွင် မည်သည့်လအတွက် ပေးသွင်းသည် (ဥပမာ။ November) ကို ရွေးချယ်၍ Income Year တွင် ပေးသွင်းသည့် ဝင်ငွေနှစ်ကို ရွေးချယ်ရန်ဖြစ်ပါသည်။

The screenshot shows a web browser window titled "Tax Payment" with the URL "https://onlinepayment.irdmyanmar.gov.mm/eTax". The form contains the following fields:

- TIN (Tax Payer Identification Number) \*: 111111111
- Name (English Only) \*: LTO Testing Only
- Address (English Only) \*: No. 569/577, Merchant Street, Kyauktada
- Tax Amount (Kyats, 2 decimals) \*: 1000000
- Contact Email \*: testing@gmail.com
- Contact Phone (Numbers only) \*: 09555666777
- Tax Type \*: (CT) Commercial Tax
- Payment Type \*: Advanced Monthly Payment
- Tax Period \*: November
- Income Year \*: 2018-2019

Below the dropdowns, there is a CAPTCHA image showing the characters "HhVq" and a "Regenerate" button. A red arrow points from the "November" dropdown to the number "9", and another red arrow points from the "9" to the "2018-2019" dropdown. Below the CAPTCHA is a text input field labeled "Enter the text shown above :".

10. Tax Type တွင် Capital Gain, Payment Type တွင် Advance ဟုရွေးထားလျှင် Date of sale/exchange/transfer of property တွင် အခြေပစ္စည်းလွှဲပြောင်းရောင်းချသည့်နေ့ကို ရွေးချယ်ဖြည့်သွင်းပြီး Income Year တွင် ထိုရောင်းချသည့် ဝင်ငွေနှစ်ကို ရွေးချယ်ရန်ဖြစ်ပါသည်။

The screenshot shows a web browser window with the URL <https://onlinepayment.irdmyanmar.gov.mm/eTax>. The form contains the following fields:

- Contact Email \*:
- Contact Phone (Numbers only) \*:
- Tax Type \*:
- Payment Type \*:
- Date of sale/exchange/transfer of property \*:
- Income Year:

A red '10' is placed between the Date and Income Year fields, with two red arrows pointing from it to the 'Income Year' dropdown menu. Below the date field, a calendar for September 2018 is displayed, with the date '6' highlighted in red. At the bottom of the page, there is a footer with the text 'Copyright © 2018, Internal Rev' and '& Conditions Privacy'.

11. Tax Type တွင် Income Tax / Commercial Tax / Specific Goods Tax / Capital Gain, Payment Type တွင် Balance Due ဟုရွေးထားလျှင် Tax Period တွင် ရွေးချယ်ရန်မလိုဘဲ Income Year တွင်သာ ပေးသွင်းလိုသည့် ဝင်ငွေနှစ်ကို ရွေးချယ်ရမည်ဖြစ်ပါသည်။

The screenshot shows a web browser window with the URL <https://onlinepayment.irdmyanmar.gov.mm/eTax>. The page contains several form fields:

- Contact Email \*:
- Contact Phone (Numbers only) \*:
- Tax Type \*:
- Payment Type \*:
- Tax Period \*:
- Income Year: A dropdown menu is open, showing options: 2017-2018 (highlighted in blue), 2019-2020, 2018-2019, 2017-2018, and 2016-2017. A red arrow points to the 2017-2018 option, with the number 11 next to it.
- Enter the text shown above :

At the bottom of the form, there is a button that says "Pay with MPU".

Copyright © 2018, Internal Revenue Department | [Terms & Conditions](#) [Privacy](#)

12. Enter the text shown above တွင် ပုံတွင်ဖော်ပြထားသည့်စာအားရိုက်ထည့်ပါ။ ထို့နောက် Pay with MPU ကို click နှိပ်ပါ။

The screenshot shows a web browser window titled "Tax Payment" with the URL <https://onlinepayment.irdmyanmar.gov.mm/eTax>. The form contains the following fields:

- Tax Amount (Kyats, 2 decimals) \*: 1,000,000.00
- Contact Email \*: testing@gmail.com
- Contact Phone (Numbers only) \*: 09555666777
- Tax Type \*: (CT) Commercial Tax
- Payment Type \*: Advanced Monthly Payment
- Tax Period \*: August | Income Year: 2018-2019

Below these fields is a captcha image showing the text "boXGz" and a "Regenerate" button. A text input field labeled "Enter the text shown above:" contains the text "boXGz". A red arrow points from the number "12" to this input field. Below the input field is a button labeled "Pay with MPU". A second red arrow points from the number "12" to this button.

Copyright © 2018. Internal Revenue Department | [Terms & Conditions](#) | [Privacy](#)

13. မိမိဖြည့်သွင်းထားသည့် အချက်အလက်များအားမှန်ကန်မှုရှိ/မရှိစိစစ်ပြီး မှန်ကန်ပါက I agree to pay transaction fees for tax payment အား ✓ ပေးပါ။ ထို့နောက် Confirm button အား click နှိပ်ပါ။

Online Payment System for Taxpayer

TIN NO : 111111111 (အခွန်ထမ်းကြီးများဆိုင်ရာ အခွန်ရုံး)

Settlement Bank : မြန်မာစီးပွားရေးဘဏ်-၅(ရန်ကင်း)

Name : LTO Testing Only

Address : No. 569/577, Merchant Street, Kyauktada

Tax Amount (Kyats) : 1,000,000.00

Transaction Fees : 1,000.00

Total Amount (Kyats) : 1,001,000.00

Email Address : testing@gmail.com

Phone : 09555666777

Tax Type : (CT) Commercial Tax

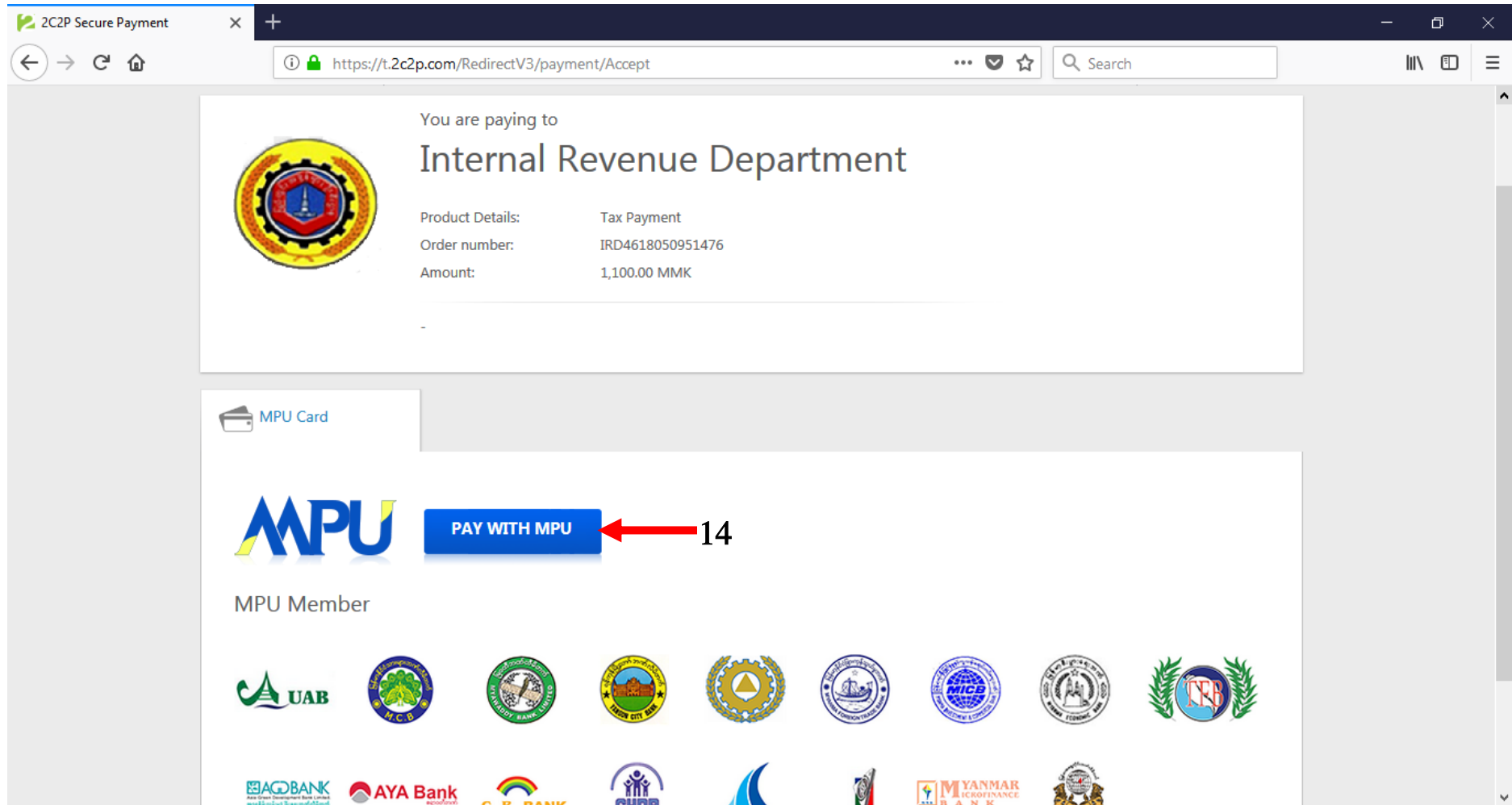
Payment Type : Advanced Monthly Payment

Tax Period : 31082018

I agree to pay transaction fees for tax payment

Cancel Confirm 13

14. PAY WITH MPU button အား click နှိပ်ပါ။



15. MPU Card မှတဆင့် အခွန်ပေးသွင်းခြင်းလုပ်ငန်းများအား အောက်တွင်ဖော်ပြထားသည့်အတိုင်း အဆင့်လိုက် ဆောင်ရွက်ရပါမည်-

- a) MPU Card ၏ Card Number နှင့် Expire Date တို့ကို ရိုက်ထည့်ပါ။
- b) GET OTP ကို နှိပ်ပါ။ OTP (One Time Password) နံပါတ်အား သင် ဖြည့်သွင်းထားသော email သို့ ပေးပို့မည်ဖြစ်ပါသည်။
- c) အဆိုပါ OTP နံပါတ်အား ဖြည့်သွင်းပါ။
- d) ထို့နောက် CONFIRM PAYMENT ကို click နှိပ်ပါ။

The screenshot shows the MPU payment interface. At the top left is the MPU logo. On the right, it displays the date and time: Date: 03/07/2015, Time: 04:48:52 PM. The main heading is "3) MPU page appear and fill card information to proceed payment" followed by "Payment acceptance and authentication".

On the left, there is a circular logo of the Ministry of Revenue. To its right, the following information is displayed:

- Merchant Name : ETAX Service
- Product Description : Tax Payment
- Invoice Number : IRD1915050718344
- Amount : 500,200.00 MMK
- Card Number : 9503300000000536 (with a green checkmark and a red arrow pointing to it labeled "15")
- Expire Date : 11 / 2015 (with a green checkmark and a red arrow pointing to it labeled "(a)")

Below the card information, there is a green "GET OTP" button (with a red arrow pointing to it labeled "(b)") and a note: "OTP will be sent to your email." Below this, the OTP field contains "123456" (with a green checkmark and a red arrow pointing to it labeled "(c)").

At the bottom, there are two buttons: a grey "CANCEL" button and a blue "CONFIRM PAYMENT" button (with a red arrow pointing to it labeled "(d)").

At the very bottom, there is a copyright notice: "Copyright © 2015, MPU. All rights reserved."




16. Approve မပြုလုပ်မီ အခွန်ပေးဆောင်မှုအချက်အလက်အသေးစိတ်အားပြန်လည်စိစစ်ပြီးမှ CONTINUE ကို click နှိပ်ပါ။


**MPU** Date:03/07/2015  
Time:04:49:39 PM

**4) Before approve of your payment, check again to next step**

**Payment result**



Merchant Name : ETAX Service  
Product Description : Tax Payment  
Invoice Number : IRD1915050718344  
Amount : 500,200.00 MMK  
Card Number : 9503-30XX-XXXX-0536  
Status : ✔ Approve  
Approve Code : 189506  
Date/Time : 03 Jul 2015  
Transaction Ref : 54734

**CONTINUE**  **16**

Copyright © 2015, MPU. All rights reserved.

17. Your payment is successful. ဟု ပေါ်လာပါက အခွန်ပေးဆောင်မှုပြီးဆုံးမည်ဖြစ်ပါသည်။

**5) If payment is successful, this page will come out.**



THE REPUBLIC OF THE UNION OF MYANMAR  
MINISTRY OF FINANCE  
INTERNAL REVENUE DEPARTMENT

**Payment Result For Large Taxpayers' Office**

Your payment is successful. The receipt will be sent to your email.


Payment Reference : IRD1915050718344  
Total Amount (Kyats) : 500,200.00  
Payment Date/Time : 03/07/2015 04:49:34  
Approval Code : 189506  
Card No : 950330xxxxxx0536

[Pay Another Tax](#)   [Go Back To Home](#)

---

Copyright © 2015, 2C2P (Myanmar) Co., Ltd. | [Terms & Conditions](#)   [Privacy](#)

18. အခွန်ငွေရရှိမှုလက်ခံရရှိမှုအား email တွင် အောက်ဖော်ပြပါအတိုင်းအကြောင်းပြန်ကြားမည် ဖြစ်ပါသည်။

 alert@irdmyanmar.gov.mm alert@irdmyanmar.gov.mm via 2c2p.com 4:49  
to me ▾

[www.irdmyanmar.gov.mm](http://www.irdmyanmar.gov.mm)

**6) IRD web portal will send you auto generate email of your payment for your record.**

Dear AA Company

Thank you for paying tax.You have paid 500,000.00 Kyats to IRD successfully.

Here are the details of your payment transaction.

Your Tax Reference : IRD1915050718344  
Payment Date/Time : 03/07/2015 17:20:25  
Tax Amount : 500,000.00 Ks.  
Fees :200.00 Ks.  
Total Amount : 500,200.00 Ks.  
Card Number : 950330xxxxx0536

Sincerely,  
Large TaxPayers' Payment